

靈氣

Dr. Mikao Usui



*Ich bin ein Christus - Wesen,
ich bin eins mit dem Geist.*

*Ich bin ein Christus - Wesen,
ich bin eins mit „Allem - was – ist“.*

*Das Licht meines eigenen Wesens leuchtet auf
meinem Weg.*

*Ich bin ein Christus - Wesen,
ich bin eins mit „Allem – was – sein – wird“.*

*Ich trage das leuchtende Licht der Quelle in meinem
Herzen.*

Ich gehe in Einheit mit dem Geist.


Ich lache in Einheit mit dem Geist.

Ich liebe in Einheit mit meinen Mitgeschöpfen.

*Ich bin Christus-Geist,
ich bin eine Brücke zwischen Himmel und Erde.*

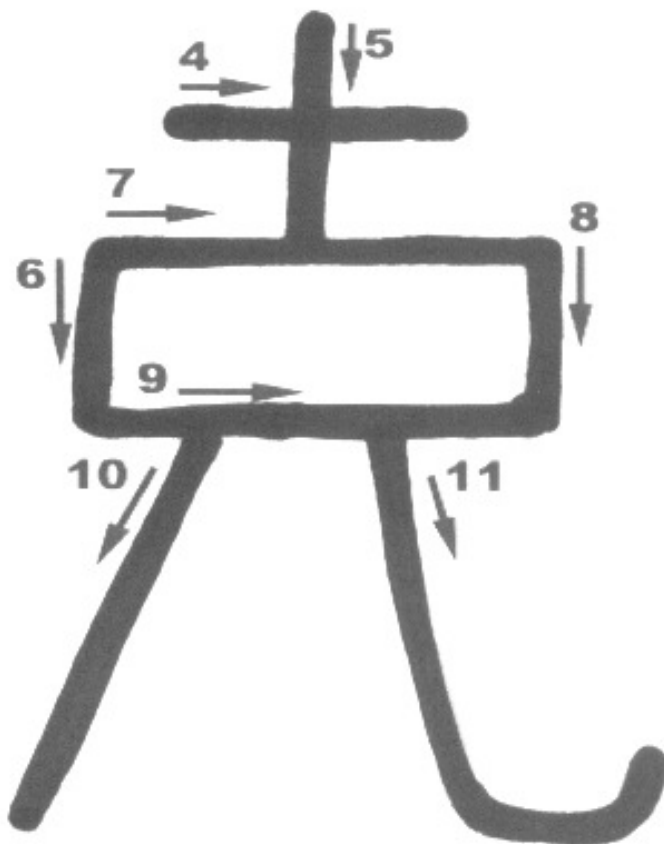
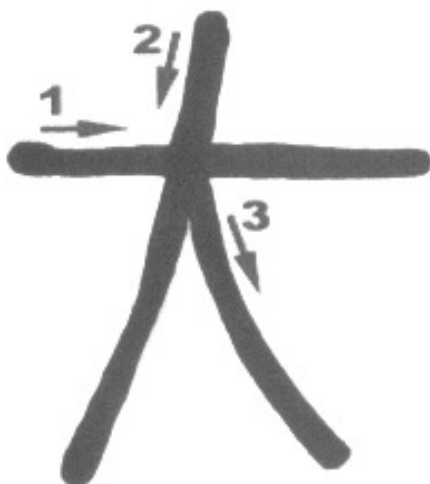
Dai Ko Ku

Wunscherfüllungssymbol



Dai Ko Ku

Wunscherfüllungssymbol



DAI KO KU

(Wunscherfüllungssymbol)

Schreibe Deinen Wunsch präzise auf einen Zettel und zeichne das Zeichen in Gedanken darauf. spreche das - Mantra.

Lege es dann weg, nachdem Du darum gebeten hast, den Wunsch in Erfüllung gehen zu lassen, oder den Zusatz:

"Oder etwas besseres."

Vielleicht möchtest Du Dir dafür eine Schatulle oder etwas Besonderes als Aufbewahrungsort herstellen.

Horche da auf Dein Gefühl.

Oder Du schreibst den Wunsch auf einen Zettel, verführst genauso wie schon bei der ersten Möglichkeit, nimmst dann aber eine Feuerzeremonie vor.

Den Zettel anzünden (bitte draußen) und darum bitten das es sich ins positive wandelt.

Du kannst aber einfach auch nur das Zeichen in der Luft zeichnen, Mantra sprechen und Deinen Wunsch hineinvisualisieren.

Schaue was für Dich am besten ist.

Kombiniere dieses Symbol mit dem Fernreiki und sende Dir Deine Wünsche ans Universum.

Dieses Symbol kann mit den anderen Kombiniert werden.

Spezielle Anwendungsmöglichkeiten gibt es leider nicht viel.

Es dient dazu in erster Linie um deine Schwingung und Dein Energiepotential um ein einiges zu erhöhen.

Auch kannst Du Dir mit dem Dai Ko Ku Deine Wünsche senden ...

Ich wünsche Dir viel Spaß und Freude mit diesem wunderbaren Symbol.

Wunscherfüllungssymbol

Das Wunscherfüllungssymbol entspringt aus den geheimen Großmeister – Lichtgraden.
Dieses Symbol ist eine Ergänzung zum Reiki - System.
Es kann ab dem Meister-Grad zum Einsatz kommen.

Das Wünschen... ist ein kaum wegzudenkender Teil unserer persönlichen Entwicklung.
Wir wünschen uns selber oder für andere, dass sich die Dinge in einer bestimmten Richtung entwickeln.

Wünsche sind Teil unserer Alltagskommunikation, häufig aber auch Gegenstand und "Motiv" stiller Gedanken und Gebete. Im Wunsch vereint sich die Hoffnung auf Erfüllung eines Zieles.

Es verhilft uns zur Kreativität und auch zum erfassen der momentanen Lebenssituation.
Mit dem Mantra und dem Symbol aus diesem Lichtgrad haben Sie die Möglichkeit Ihre Ziele besser auszudrücken.

Es wirkt unterstützend in der Energiearbeit an Ihnen selbst, bei Reikigaben und Einweihungen.

Affirmationen kommen kraftvoller zum wirken, wir werden uns dem Resonanzgesetz bewusst und werden dadurch achtsamer zu uns selbst und zu anderen.

Was bewirkt das Mantra des Wunscherfüllungssymbols:

- Affirmationen kommen besser zum wirken
- sich klar werden, was man will
- wir werden achtsamer
- man fasst Mut
- meine Ziele werden klarer
- Unterstützung & Hilfe für andere
- Träume & Visionen bekommen einen anderen Blickwinkel
- unterstützend bei der Reiki - Gabe

Dieses Symbol unterstützt uns dabei, unseren Weg zu finden und unsere Wünsche wahr werden zu lassen.

Dabei ist nicht immer der Wunsch, der für uns richtige, den wir im Moment vordergründig für wichtig und richtig halten.

Ein Beispiel:

Wenn Sie sich einen neuen Arbeitsplatz wünschen, so wäre es nicht richtig, sich den Arbeitsplatz Ihres Vorgesetzten zu wünschen, denn was würde - falls dieser Wunsch erfüllt würde - dann aus diesem Vorgesetzten?

Wünschen Sie sich in solch einem Fall einen Arbeitsplatz, der Ihnen angemessen ist und den Sie zum Wohl aller Beteiligten besetzen können.

So, dass alle einen Vorteil davon haben: Sie selbst, Ihrer Vorgesetzter, die Firma, Ihre Partner/in...

Meditation mit Wunscherfüllungssymbol

(Die Technik ist dieselbe, wie bei den „Dai“ Symbolen)

Man setzt sich mit geradem aufgerichtetem Oberkörper und schließt die Augen. Es ist egal, ob im Lotussitz, Schneidersitz, mit den Füßen nach vorne oder auf einem Stuhl sitzend.

Es ist wichtig, dass der Oberkörper aufrecht ist, der Rest ist nach Vorliebe des Meditierenden.

In der angegebenen Form sitzend, visualisiert man das **Wunscherfüllungssymbol**. Dieses visualisiert man immer näher kommend, sodass man schließlich in ihm drin ist. Dann löst man sich in ihm auf und wird zum Symbol.

In diesem Zustand bleibt man dann ca. 20 min in denen man einfach beachtet, was mit einem selbst geschieht.

Es kommt vor das Lichter oder Farben gesehen werden.

Das ist ganz individuell verschieden. Aber irgendetwas passiert immer.

Die Energie manifestiert sich auf irgendeine Art, und wenn es nur durch Wärmeempfinden ist.

Am besten wendet man das "Dai Ko Ku" folgendermaßen an:

Man begibt sich zur Meditation.

Visualisiert das "Dai Ko Ku" für etwa eine Minute oder länger und visualisiere dann deinen Wunsch.

Wichtig ist, dass man den Endzustand, also das Ergebnis intensiv sich vorstellt und auch die Freude und Dankbarkeit spürt, die sich aus der Erfüllung dieses Wunsches ergeben.

Man sieht sich z.B. an einem neuen Arbeitsplatz, freu sich über die neuen Aufgaben, die man zur Freude aller verrichtet, sieht sein Gehaltskonto anwachsen...

ACHTUNG: Wenden Sie das Dai Ko Ku niemals an, um anderen Schaden zuzufügen!

Die Wirkung wird dann unweigerlich ins Gegenteil umschlagen - d.h. der Schaden wird Sie treffen.

Sie können aber das Dai Ko Ku auch benutzen, um Klarheit über seine Wünsche zu erhalten, in dem Sie mit dem Symbol meditieren und eigenes Höheres Selbst befragen, was für Sie das Beste ist, welche Schritte Sie demnächst gehen könnten.

Da dass Höhere Ich, auch der Seele entspricht, ist klar, das hier das selbe Prinzip wie beim Reikisymbol vorliegt.

Der Mensch vertraut sich Gott an und sein Leben wird erfüllt sein.

Tut er es nicht, steht er eben vor einem weiteren Lernprozess.

Wenn man intuitiv empfindet dass die Meditation zu Ende ist, genügt es die Augen zu öffnen und die Glieder zu bewegen, um wieder vollständig im Jetzt zu sein.

Information

Name des Klienten : *****

Anschrift : *****

Telefon : *****

Geb. Datum : *****

Vor Beginn der Sitzung wurde ich auf folgende Punkte aufmerksam gemacht:

- 1) Es werden keine Diagnosen, Therapien, Behandlungen im medizinischen Sinne durchgeführt oder sonst Heilkunde im gesetzlichen Sinne ausgeübt.
- 2) Es ist mir bekannt und klar, dass der Reikigebende über keinerlei medizinische Kenntnisse und Fertigkeiten verfügt und daher bei mir nicht der Eindruck entsteht, dass eine ärztliche Behandlung durchgeführt wird.
- 3) Die Sitzungen können eine ärztliche Behandlung nicht ersetzen. Der spirituelle Lebensberater hält eine Zusammenarbeit mit den Schulmedizinern und Heilpraktiker für sehr wichtig. Daher soll eine laufende Behandlung nicht unter- oder abgebrochen werden bzw. eine künftig notwendige nicht hinausgeschoben oder gar ganz unterlassen werden. Die Verantwortung liegt ganz bei mir.
- 4) Es wurden und werden keine Versprechungen abgegeben, dass eine Heilung stattfindet, so dass in mir keine falschen Hoffnungen geweckt werden.
- 5) Es ist ein meiner freien Verantwortung und Entscheidung, die Sitzungen fortzuführen bzw. abzubrechen, ebenso die Zustimmung bzw. die Ablehnung zu den Sitzungsabläufen oder der vorgeschlagenen alternativen Genesungshilfen.
- 6) Ich wurde darüber aufgeklärt, was mich bei den Sitzungen erwartet.

Musterbach den

Ort, Datum

Unterschrift

Inhaltsverzeichnis

Nach Seitenzahlen

Symbol Reiki	Seite 01
Dr. Mikao Usui	Seite 02
Ich bin ein Christus – Wesen	Seite 03
Dai Ko Ku	Seite 04
Dai Ko Ku – Symbol mit Anleitung	Seite 05
Dai Yi Yu – Schreibe Deinen Wunsch	Seite 06
Kombiniere diesen Grad...	Seite 07
Das Wunscherfüllungssymbol	Seite 08
Was bewirkt das Mantra	Seite 09
Meditation mit dem Wunscherfüllungssymbol	Seite 10
Infoblatt für Reikiempfänger	Seite 11
Inhaltsverzeichnis nach Zahlen	Seite 12
Inhaltsverzeichnis nach Alphabet	Seite 12
Viel Erfolg mit dem...	Seite 13

Inhaltsverzeichnis

Nach Alphabet

Dai Ko Ku – Symbol mit Anleitung	Seite 05
Dai Ko Ku	Seite 04
Dai Yi Yu – Schreibe Deinen Wunsch	Seite 06
Das Wunscherfüllungssymbol	Seite 08
Dr. Mikao Usui	Seite 02
Ich bin ein Christus – Wesen	Seite 03
Infoblatt für Reikiempfänger	Seite 11
Inhaltsverzeichnis nach Alphabet	Seite 12
Inhaltsverzeichnis nach Zahlen	Seite 12
Kombiniere diesen Grad...	Seite 07
Meditation mit dem Wunscherfüllungssymbol	Seite 10
Symbol Reiki	Seite 01
Viel Erfolg mit dem...	Seite 13
Was bewirkt das Mantra	Seite 09

Teilweise Texte auch von anderen Reikilehrer übernommen!
Herzlichen Dank hierfür...

**Viel Erfolg mit dem Wunscherfüllungssymbol in „Reiki“
wünscht Dir**

Schulungsinstitut für Entspannungstechniken

Reiki - Meister/Lehrer

Andreas Kihm

Friedrichsthaler Straße 8

66280 Sulzbach - Saar

Telefon 06897 / 999991

Fax 06897 / 999992

E-Mail: info@reikipraktiker.de

**Für Fragen und auftretende Probleme bin ich für Dich zu
jeder Zeit erreichbar.**

**Sollte ich nicht persönlich da sein, dann hinterlasse bitte eine
Nachricht (Grund des Anrufes) und Deine Telefonnummer auf
dem Anrufbeantworter.**

Ein Rückruf ist garantiert.

Viel Licht und Liebe auf Deinem Weg



Andreas Kihm